PREGRADO EN CIFRAS
2023

UNIVERSIDAD DE LA FRONTERA
VICERRECTORÍA DE PREGRADO

ESTUDIOS & ANÁLISIS
VICERRECTORÍA DE PREGRADO

ADMISIÓN 2023
MATRÍCULA DE PRIMER AÑO DE PREGRADO

1.979
INGRESO REGULAR A CARRERAS PROFESIONALES

85
INGRESO A CARRERAS TÉCNICAS (CAMPUS PUCÓN)

2.290
ESTUDIANTES DE PRIMER AÑO
COHORTE 2023
VS 2022 ↑ 279

226
INGRESO ESPECIAL A CARRERAS PROFESIONALES
VS 2022 ↑ 95

TIPO DE INGRESO ESPECIAL	2020	2021	2022	2023
YO QUIERO SER PROFESOR/A	34	47	43	91 ↑
ASCENDENCIA INDÍGENA	13	7	8	31 ↑
PACE	42	34	29	24 ↓
BECA EXCELENCIA ACADÉMICA	15	14	15	16
DESEMPEÑO DESTACADO BI, DEP., IN. MUS., PROENTA	7	3	5	13 ↑
HABILITACIÓN PEDAGÓGICA	-	6	4	6
DISCAPACIDAD	13	8	12	5 ↓
EGRESADOS DE ESTABL TP	-	-	-	4
VINCULACIÓN TEMPRANA	-	-	-	4
MI CARRERA, MI FUTURO	1	1	2	1
OTROS: TRAS. N/I., TIT. PROF., EST. EXTR., EXP. LAB.	27	14	13	31 ↑
TOTAL	**152**	**134**	**131**	**226** ↑

ÚLTIMOS AÑOS

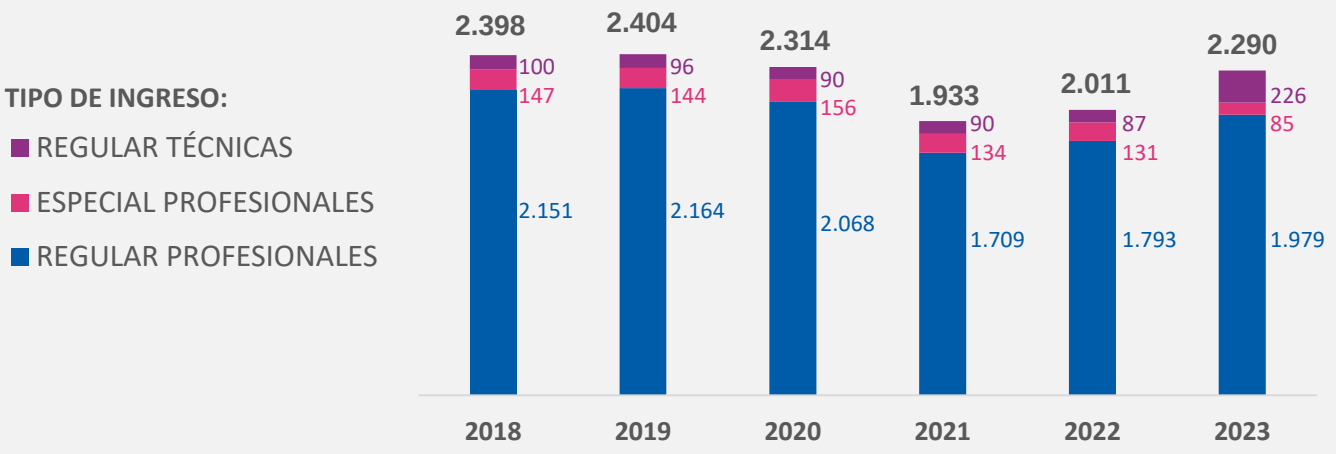

CARACTERÍSTICAS DE LOS ESTUDIANTES

DE PRIMER AÑO DE PREGRADO

INGRESO 2023

CARRERAS PROFESIONALES

6,3 NEM

684 PAES

830 RANKING

14

ESTUDIANTES DE PRIMER AÑO DE
8 NACIONALIDADES EXTRANJERAS

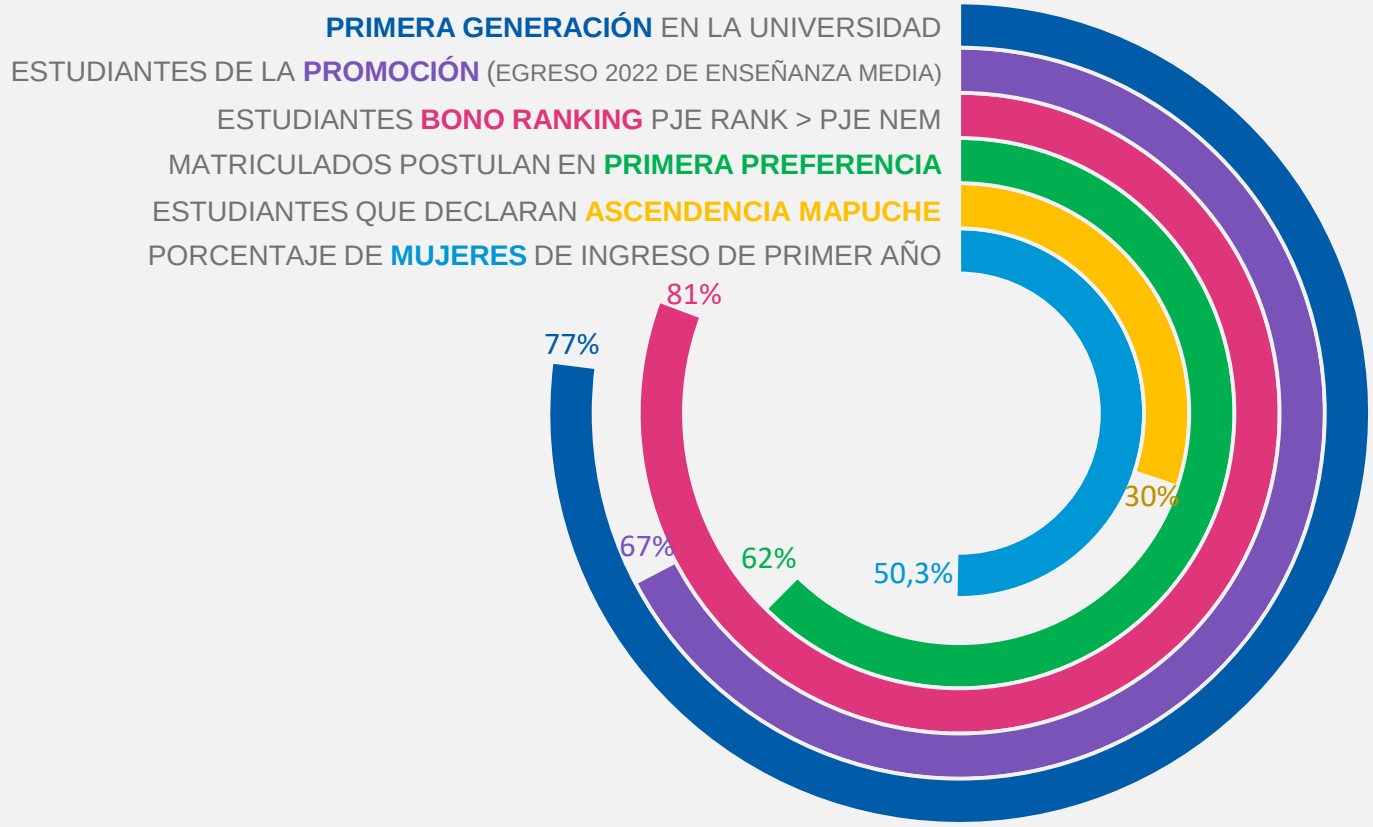

Años anteriores	Mujeres | Hombres	Ascendencia Mapuche	Primera preferencia	Bono Ranking	Promoción	Primera generación	Nacionalidades extranjeras
Ingreso 2018	46% | 54%	24%	67%	76%	61%	78%	3
Ingreso 2019	47% | 53%	29%	75%	80%	64%	76%	7
Ingreso 2020	48% | 52%	31%	73%	79%	66%	76%	10
Ingreso 2021	50% | 50%	27%	74%	80%	64%	78%	9
Ingreso 2022	50,5% | 49,5%	27%	76&	80%	64%	76%	21

FGE: MINOR, ELECTIVOS Y MOVILIDAD
CONTRIBUCIÓN A LA FORMACIÓN INTEGRAL

PROGRAMAS DE **MINOR** EN FORMACIÓN GENERAL

268 ESTUDIANTES **PARTICIPAN** EN **3** PROGRAMAS DE MINOR DE FORMACIÓN GENERAL

296 ESTUDIANTES HAN **EGRESADO** DE LOS PROGRAMAS DE MINOR DE FORMACIÓN GENERAL

	PARTICIPANTES	EGRESADOS
MINOR EN INGLÉS	200	172
MINOR EN EMPRENDIMIENTO	27	122
MINOR EN RELACIONES INTERCULTURALES	41	2

ELECTIVOS DE FORMACIÓN GENERAL

179 **ASIGNATURAS** OFRECIDAS

5.948 **ESTUDIANTES** PARTICIPANTES

3 PROGRAMAS DE **MOVILIDAD ESTUDIANTIL** EN LA FORMACIÓN GENERAL

PROGRAMA DE MOVILIDAD DEL CUECH
EN FORMACIÓN GENERAL "SÚBETE"

14 ASIGNATURAS UFRO OFERTADAS

147 ESTUDIANTES DE UES ESTATALES CURSAN ASIGNATURAS EN LA UFRO

28 ESTUDIANTES UFRO CURSAN ASIGNATURAS EN OTRAS INSTITUCIONES

PROGRAMA DE MICROMOVILIDAD UFRO-UCT

84

ESTUDIANTES PARTICIPANTES:

53 UCT
31 UFRO

PROGRAMA DE MICROMOVILIDAD "TEMUCO UNIVERCIUDAD"

30

ESTUDIANTES PARTICIPANTES:
3 OTRAS UES
27 UFRO.

PARTICIPACIÓN Y RESULTADOS DE ESTRATEGIAS DE **APOYO ACADÉMICO Y ACOMPAÑAMIENTO**

PREGRADO EN CIFRAS 2023

PAAU

PROGRAMA DE APOYO ACADÉMICO AL ESTUDIANTE
VICERRECTORÍA DE PREGRADO

2.495

ESTUDIANTES DE TODAS LAS ÁREAS DEL CONOCIMIENTO **PARTICIPAN EN ESTRAGIAS DE ACOMPAÑAMIENTO PAAU** AÑO 2022

- TUTORÍAS ACADÉMICAS
- SESIONES TEMÁTICAS
- CONSULTORIAS DISCIPLINARES
- TALLERES DE HABILIDADES COMUNICATIVAS
- CONSULTORÍAS PSICOEDUCATIVAS

392

PARTICIPANTES EN TUTORÍAS ACADÉMICAS PAAU EN ASIGNATURAS DE ALTA REPROBACIÓN

	PARTICIPANTES	APROBACIÓN	PERMANENCIA
TUTORÍAS ACADÉMICAS	392	63%	82%

PIAA

PROGRAMA INCLUSIVO DE ACCESO Y ACOMPAÑAMIENTO PARA ESTUDIANTES EN SITUACIÓN DE DISCAPACIDAD
VICERRECTORÍA DE PREGRADO

43

TUTORÍAS INCLUSIVAS PARA ESTUDIANTES EN SITUACIÓN DE DISCAPACIDAD

133

ESTUDIANTES PARTICIPANTES DE PIAA (AÑO 2022)

69

DOCENTES ACOMPAÑADOS EN DOCENCIA INCLUSIVA (AÑO 2022)

Años anteriores	2019	2020	2021
N° DE PARTICIPANTES PIAA	51	82	86
N° DE DOCENTES ACOMPAÑADOS	-	36	41

3.461

ESTUDIANTES HAN PARTICIPADO DE LA **ENCUESTA NACIONAL DE COMPROMISO ESTUDIANTIL – ENCE** ENTRE LOS AÑOS 2020 Y 2023

PARTICIPACIÓN POR AÑO DEL INFORME Y AÑO EN LA CARRERA

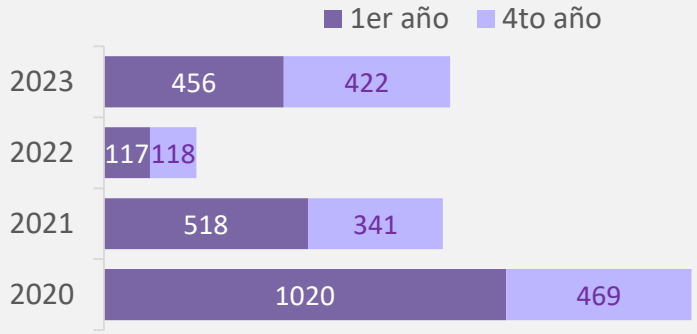

ALGUNOS RESULTADOS EN LA UFRO DE LA ENCUESTA NACIONAL DE COMPROMISO ESTUDIANTIL – ENCE

Los estudiantes indican que…

…sus **docentes utilizan** mucho o bastante, recursos digitales u online para el logro efectivo de los aprendizajes

…nunca o solo a veces, **participan activamente en clases**, realizando preguntas o contribuyendo a las discusiones del curso

…nunca o solo a veces ha discutido sobre su **desempeño académico** con un docente o profesional de la Universidad

…la universidad enfatiza poco o muy poco en proporcionar apoyo para el **bienestar general**

…**estudian** 16 o más horas semanales fuera de clases (lectura, estudio, trabajos, etc.)

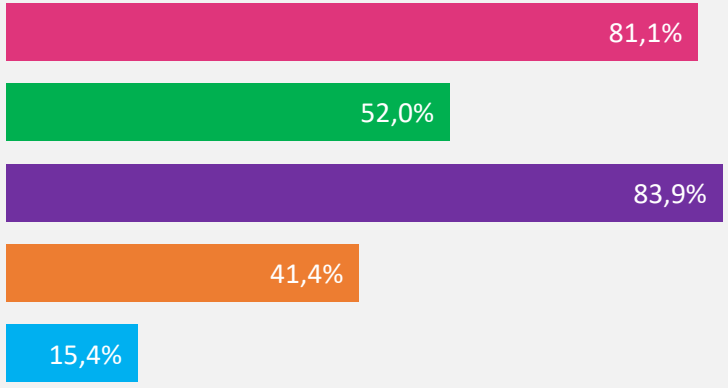

INFORME DE RESULTADOS
ENCE - UFRO

HERRAMIENTAS DE APOYO A LA GESTIÓN DE CARRERAS Y PROGRAMAS
SSP Y SEPLAD-PREGRADO

SSP
SISTEMA DE SEGUIMIENTO DE PREGRADO

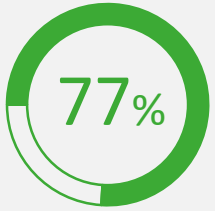

DIRECTORES DE CARRERAS DECLARAN UTILIZAR **SSP** HABITUALMENTE
Fuente: Estudio de satisfacción SSP 2022

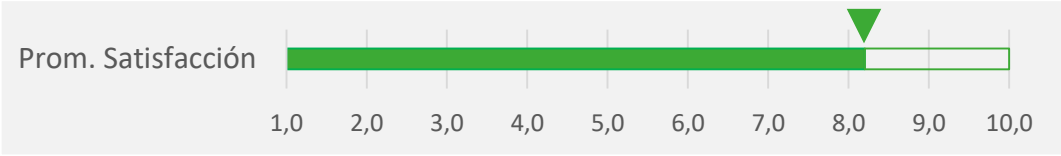

8,20 VS 2021 ↑ 0,41

SATISFACCIÓN DE USUARIOS DE LA HERRAMIENTA

PROMEDIO DE SATISFACCIÓN ENTRE LOS ENCUESTADOS EN "ESTUDIO DE SATISFACCIÓN DE SSP", AÑO 2022, EN ESCALA DE 1 A 10.

98% DE USO DE SEPLAD - PREGRADO
PLATAFORMA DE SEGUIMIENTO Y EVALUACIÓN DE LA PLANIFICACIÓN DE CARRERAS Y PROGRAMAS DE PREGRADO

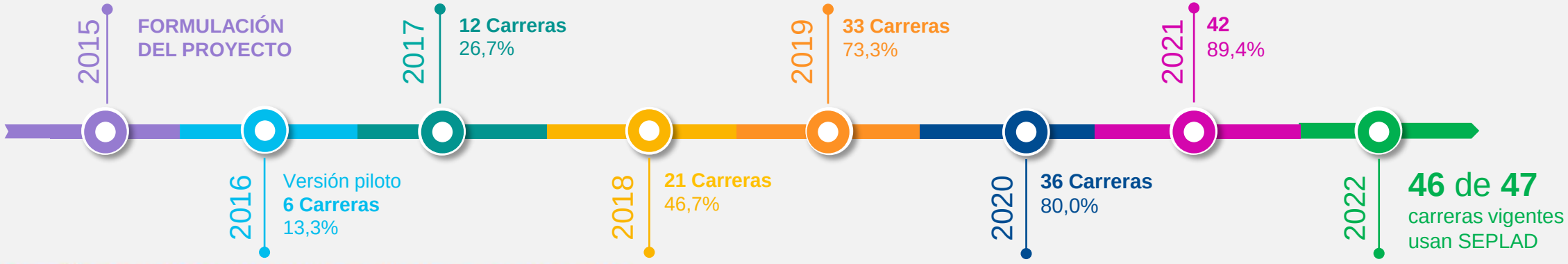

DESARROLLO DOCENTE Y TRANSFORMACIÓN DIGITAL
EN EL PROCESO DE ENSEÑANZA Y APRENDIZAJE

PREGRADO EN CIFRAS 2023

287

PARTICIPANTES EN ACTIVIDADES DE DESARROLLO E INNOVACIÓN DOCENTE
AÑO 2022

- JORNADAS DE CAPACITACIÓN DE INVIERNO Y VERANO
- DIPLOMADO EN DOCENCIA INVERSA
- PROGRAMA DE FORTALECIMIENTO DE LA ACCIÓN DOCENTE
- PROGRAMA DE INDUCCIÓN A LA DOCENCIA DE PREGRADO
- ACTIVIDADES DE ACOMPAÑAMIENTO

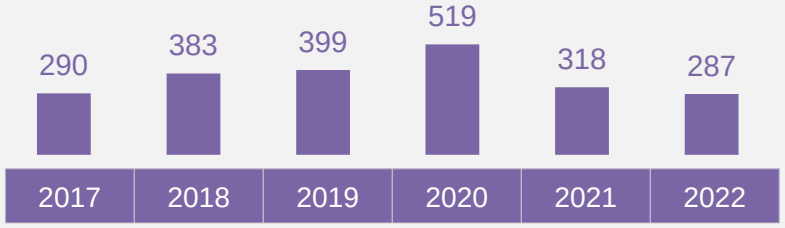

56

ASIGNATURAS EN FORMATOS **MEDIADOS POR PLATAFORMA**

FORMACIÓN GENERAL E IDIOMAS

14

ASIGNATURAS INCORPORAN **RECURSOS DIGITALES**

APRENDIZAJE CON TECNOLOGÍAS

2

CARRERAS PLANIFICAN ASIGNATURAS EN FORMATO **B-LEARNING**

90%

ASIGNATURAS UTILIZAN LA PLATAFORMA **CAMPUS VIRTUAL**

15

PROYECTOS DE INNOVACIÓN Y DESARROLLO DOCENTE ADJUDICADOS AÑO 2022.

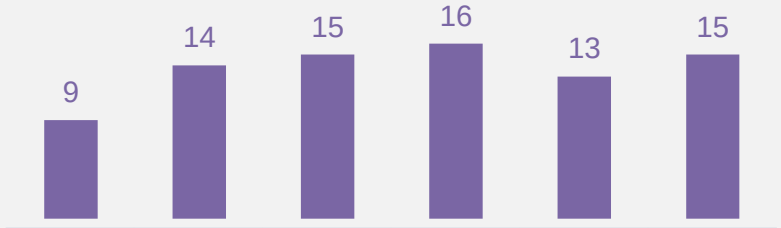

	2017	2018	2019	2020	2021	2022
FCAF	-	-	-	-	4	0
FCJE	-	-	3	1	2	1
FECSH	2	3	2	3	1	2
FICA	4	6	4	6	2	5
FMED	3	3	4	5	4	4
FODO	-	1	2	1	0	3
Otras unidades	-	1	-	-	-	-

82 PROYECTOS ADJUDICADOS ENTRE 2017 Y 2022, REPOSITORIO DE PROYECTOS DE DESARROLLO E INNOVACIÓN DOCENTE:

https://docencia.ufro.cl/recursos-de-innovacion-y-tecnologia/

193

ESTUDIANTES DE 34 CARRERAS PARTICIPAN EN 7 ASIGNATURAS CON LA METODOLOGÍA A+S.
8 DOCENTES Y 13 SOCIOS COMUNITARIOS

INVESTIGACIÓN Y PROCESO FORMATIVO

ACCIONES DE INVESTIGACIÓN QUE IMPACTAN POSITIVAMENTE EN EL PROCESO FORMATIVO

PREGRADO EN CIFRAS 2023

INICIATIVAS QUE BUSCAN VINCULAR LA **INVESTIGACIÓN** Y EL **PROCESO FORMATIVO**:

- PROYECTOS DIUFRO DE INVESTIGACIÓN FORMATIVA (VIPRE-VRIP).
- DIVULGACIÓN DE RESULTADOS EN JORNADA DE DOCENCIA
- DIPLOMADO EN INVESTIGACIÓN FORMATIVA (NUEVO, DESDE 2023)
- PARTICIPACIÓN DE ESTUDIANTES EN PROYECTOS DE INVESTIGACIÓN.
- ASIGNATURAS ORIENTADAS A LA INVESTIGACIÓN

HECHOS Y CIFRAS DE LA VINCULACIÓN ENTRE LA **INVESTIGACIÓN** Y EL **PROCESO FORMATIVO**

23

PROYECTOS **DIUFRO DE INVESTIGACIÓN FORMATIVA** ADJUDICADOS EN LAS **6** VERSIONES DEL CONCURSO

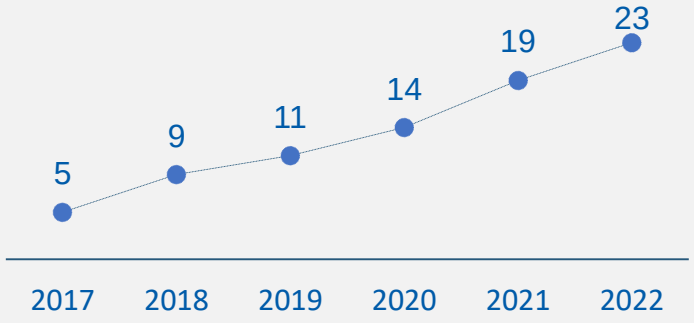

7

PROYECTOS FINALIZADOS

14

INVESTIGADORES PARTICIPAN DE JORNADA VIPRE DE DIVULGACIÓN DE RESULTADOS

5

PUBLICACIONES CIENTÍFICAS ASOCIADAS A PROYECTOS ADJUDICADOS

5

DE LAS FACULTADES DE ADSCRIPCIÓN DE LOS ACADÉMICOS(AS) ADJUDICADOS.

502

ESTUDIANTES PARTICIPANTES EN **PROYECTOS DE INVESTIGACIÓN**, MEDIANTE FINANCIAMIENTO A PROFESORES(AS) PATROCINANTES

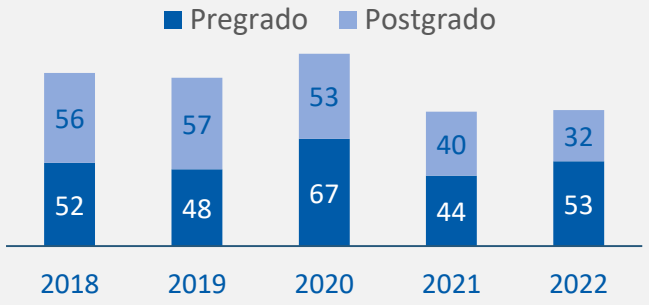

47

CARRERAS O PROGRAMAS CON PARTICIPANTES

24

UNIDADES ACADÉMICAS PATROCINANTES

69

INVESTIGADORES(AS) PATROCINANTES

5

DE LAS FACULTADES DE ADSCRIPCIÓN DE LOS INVESTIGADORES(AS) PATROCINANTES.

CONTRIBUCIÓN A LA INTERNACIONALIZACIÓN DEL CURRÍCULO

INICIATIVAS QUE BUSCAN CONTRIBUIR A LA **INTERNACIONALIZACIÓN DEL CURRÍCULO:**

AMPLIAR LA OFERTA DE IDIOMAS PARA ESTUDIANTES UFRO Y ESPAÑOL PARA EXTRANJEROS

- ADEMÁS ESTÁ ALINEADA CON EL PILAR DE "CIUDADANÍA GLOBAL" DEL MODELO EDUCATIVO.

PROPICIAR METODOLOGÍAS DOCENTES:

- EXPERIENCIAS DE APRENDIZAJE IMPLEMENTADAS EN CLASES EN CONTEXTOS DE CULTURAS DIFERENTES, COMO POR EJEMPLO "COIL" (*COLLABORATIVE ONLINE INTERNATIONAL LEARNING*).

METODOLOGÍAS DE ENSEÑANZA

EN CONTEXTOS CULTURALES

32

ESTUDIANTES UFRO PARTICIPAN DE EXPERIENCIA "COIL" EN UNA ASIGNATURA

2022-2

OFERTA DE IDIOMAS PARA ESTUDIANTES UFRO Y EXTRANJEROS

COORDINACIÓN DE IDIOMAS

896

ESTUDIANTES DE PREGRADO CERTIFICAN NIVEL DE **INGLÉS B1**, AÑO 2022

561

ESTUDIANTES DE PREGRADO PARTICIPANTES EN **9** IDIOMAS IMPARTIDOS, AÑO 2022.

	2020	2021	2022
CHINO MANDARÍN	93	70	105
ALEMÁN	69	105	78
FRANCÉS	149	148	118
ITALIANO	80	55	66
PORTUGUÉS	-	24	43
COREANO	-	25	58
JAPONÉS	-	-	24
ESPAÑOL (EXTRANJEROS)	-	40	30
MAPUDUNGÚN	-	-	39
TOTAL	**391**	**467**	**561**

COMPARATIVO CON OTRAS INSTITUCIONES
INDICADORES CLAVES DE PREGRADO FUENTE: SIES, 2023

PREGRADO EN CIFRAS 2023

RETENCIÓN DE PRIMER AÑO

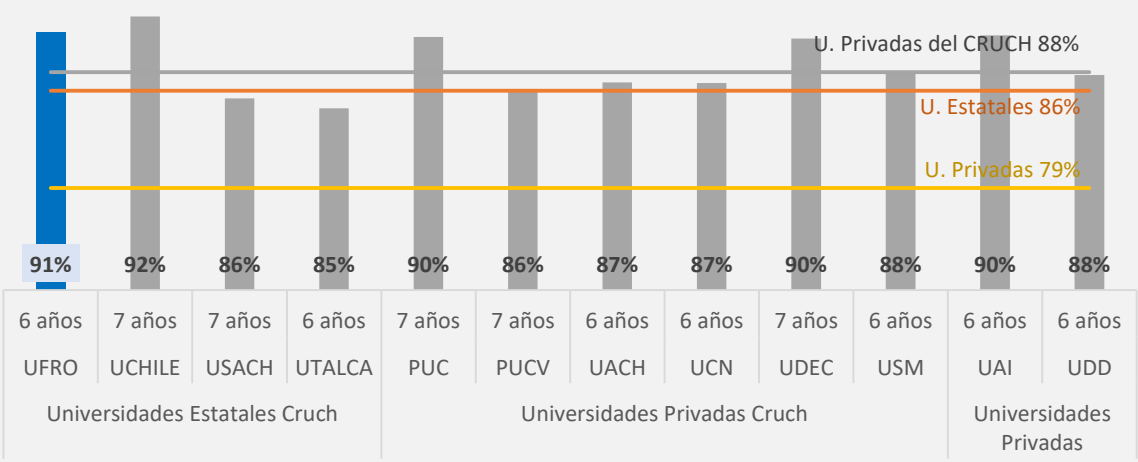

RETENCIÓN DE SEGUNDO AÑO

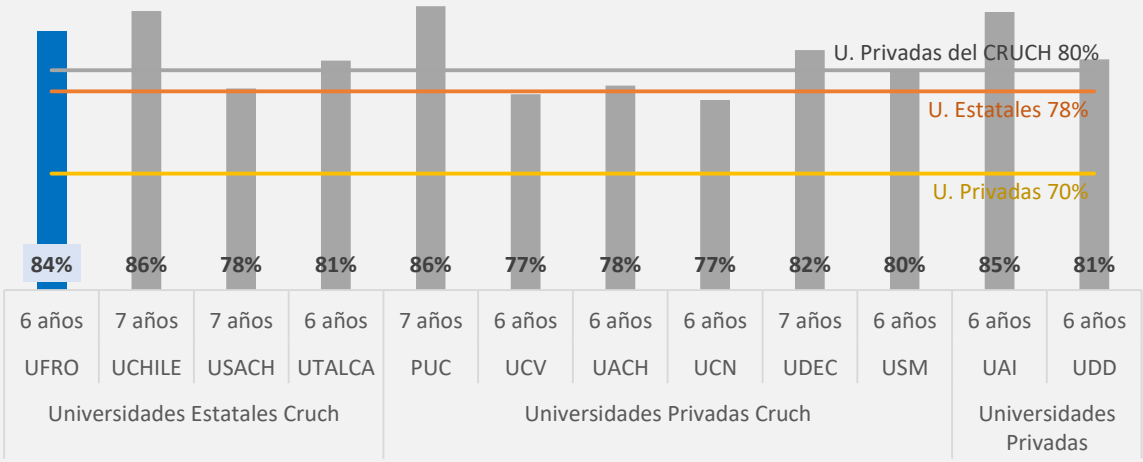

EMPLEABILIDAD AL PRIMER AÑO

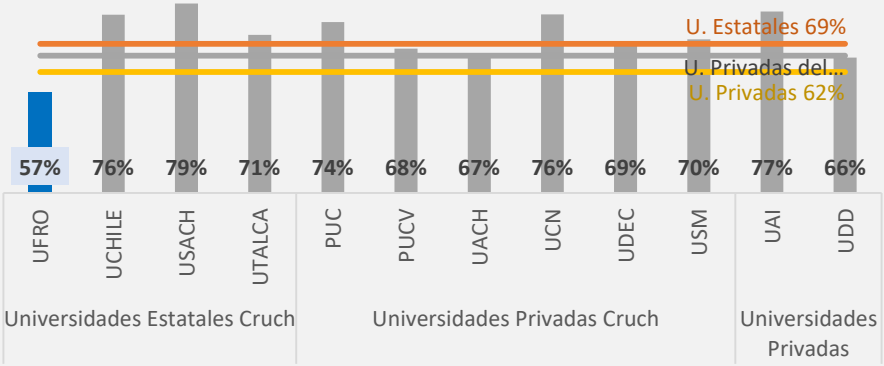

EMPLEABILIDAD AL SEGUNDO AÑO

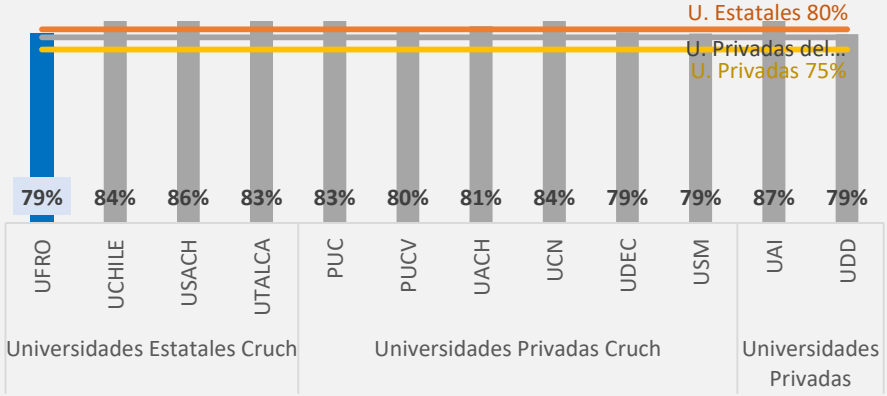

Nota:
Los datos son obtenidos desde el Sistema de Información de la Educación Superior (SIES). SIES usa su propia metodología de cálculo, definiciones de fechas de corte y criterios de inclusión.

Otras consideraciones:
- Tasas de retención: Los promedios se calculan considerando todas las instituciones de la categoría que se indica, para efectos comparativos se usa un grupo.
- Empleabilidad: El dato para cada institución corresponde al promedio de la empleabilidad de las carreras, excluyendo carreras técnicas.

EMPLEABILIDAD Y VINCULACIÓN CON ALUMNI

1.634

ESTUDIANTES DE PREGRADO PARTICIPAN DE ACTIVIDADES DE **FORTALECIMIENTO DE LA EMPLEABILIDAD,** AÑO 2022:

- PROGRAMA DE PREPARACIÓN PARA EL MUNDO DEL TRABAJO
- ORIENTACIÓN PROFESIONAL
- HERRAMIENTAS ALUMNI
- SPEAKING CLUB

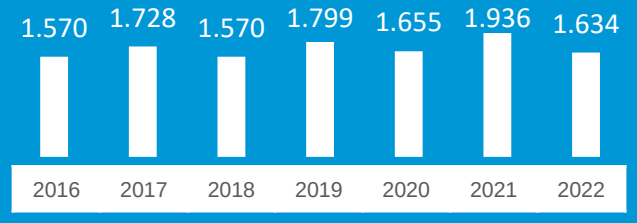

111

ALUMNI, CONFORMAN LA COMUNIDAD “RED DE MENTORES”, EN QUE PARTICIPAN ESTUDIANTES DE PREGRADO. ADEMÁS DE LAS COMUNIDADES “SPEAKING CLUB” Y “ESCALADA RECREATIVA”.

Años anteriores	2019	2020	2021
Alumni participantes	561	110	122
Estudiantes participantes	90	118	113

PERFIL LABORAL DEL TITULADO(A) UFRO

92% TASA DE EMPLEO AL PRIMER AÑO

70% DE LOS TITULADOS(AS) SE EMPLEA EN LA REGIÓN DE LA ARAUCANÍA

35% DE LOS TITULADOS(AS) RESPONDE AL ESTUDIO DE EMPLEO

Años anteriores	2017	2018	2019	2020	2021
Tasa de empleo	91%	91%	91%	80%	86%
Empleo en La Araucanía	69%	74%	71%	72%	69%
Tasa de respuesta estudio	43%	42%	36%	21%	36%

Fuente: Estudio de Empleo UFRO

455

PARTICIPANTES EN ACTIVIDADES DE **VINCULACIÓN CON ALUMNI**, AÑO 2022

	2017	2018	2019	2020	2021
Participantes años anteriores	289	571	438	60	488

VINCULACIÓN TEMPRANA CON LA ENSEÑANZA MEDIA

12.300

ESTUDIANTES DE ENSEÑANZA MEDIA **PARTICIPANTES** EN ACTIVIDADES DE VINCULACIÓN TEMPRANA CON EL CONTEXTO ESCOLAR

NOTA: Este valor es una estimación en base a listados de inscritos o conteos de participantes en las actividades.

ACTIVIDADES DE VINCULACIÓN TEMPRANA REALIZADAS EN 2022

- CASA ABIERTA
- UFRO EN EL TERRITORIO
- ENSAYOS PAES
- FERIAS DE ESTABLECIMIENTOS DE ENSEÑANZA MEDIA
- VISITAS DE ESTUDIANTES A LA UFRO
- JORNADAS CON ORIENTADORES, PADRES Y APODERADOS(AS)

4 **PROGRAMAS DE VINCULACIÓN TEMPRANA** CON LA ENSEÑANZA MEDIA

PROENTA | PROPEDÉUTICO DE MATEMÁTICA | "YO QUIERO SER PROFESOR(A)" | PACE-UFRO

251

PARTICIPANTES
MATRICULADOS EN LA UFRO
EN LA ADMISIÓN 2023
(CUALQUIER VÍA DE INGRESO)

VS 2022 ↑ 42

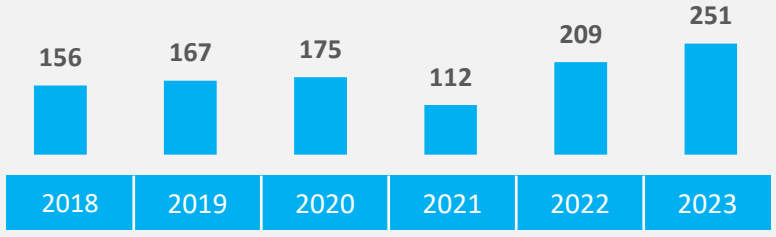

ESTABLECIMIENTOS DE ENSEÑANZA MEDIA
DE PROCEDENCIA DE LOS ESTUDIANTES DE LA PROMOCIÓN INGRESO 2023

PREGRADO EN CIFRAS 2023

294

N° DE ESTABLECIMIENTOS DE PROCEDENCIA
ESTUDIANTES DE LA PROMOCIÓN DE INGRESO 2023.

102

N° DE COMUNAS DE LOS ESTABLECIMIENTOS DE PROCEDENCIA.

85%

DE LOS ESTUDIANTES PROVIENE DE ESTABLECIMIENTOS DE LA **REGIÓN DE LA ARAUCANÍA**

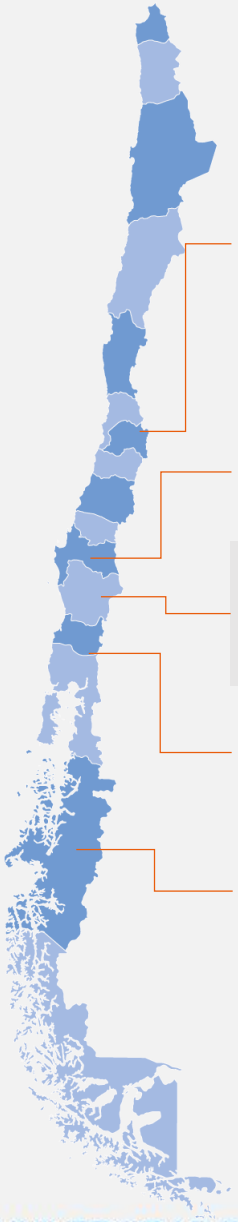

METROPOLITANA
15 ESTABLECIMIENTOS
8 COMUNAS
15 ESTUDIANTES

BIOBIO
26 ESTABLECIMIENTOS
13 COMUNAS
48 ESTUDIANTES

LA ARAUCANÍA
157 ESTABLECIMIENTOS
31 COMUNAS
1.303 ESTUDIANTES

LOS RÍOS / LOS LAGOS
58 ESTABLECIMIENTOS
22 COMUNAS
112 ESTUDIANTES

AYSEN
10 ESTABLECIMIENTOS
3 COMUNAS
23 ESTUDIANTES

OTRAS REGIONES
32 ESTABLECIMIENTOS
25 COMUNAS
32 ESTUDIANTES

DISTRIBUCIÓN DEL NÚMERO DE ESTUDIANTES DE LA PROMOCIÓN MATRICULADOS EN LA UFRO POR COMUNA DE LA ARAUNCANÍA, SEGÚN ESTABLECIMIENTOS DE PROCEDENCIA

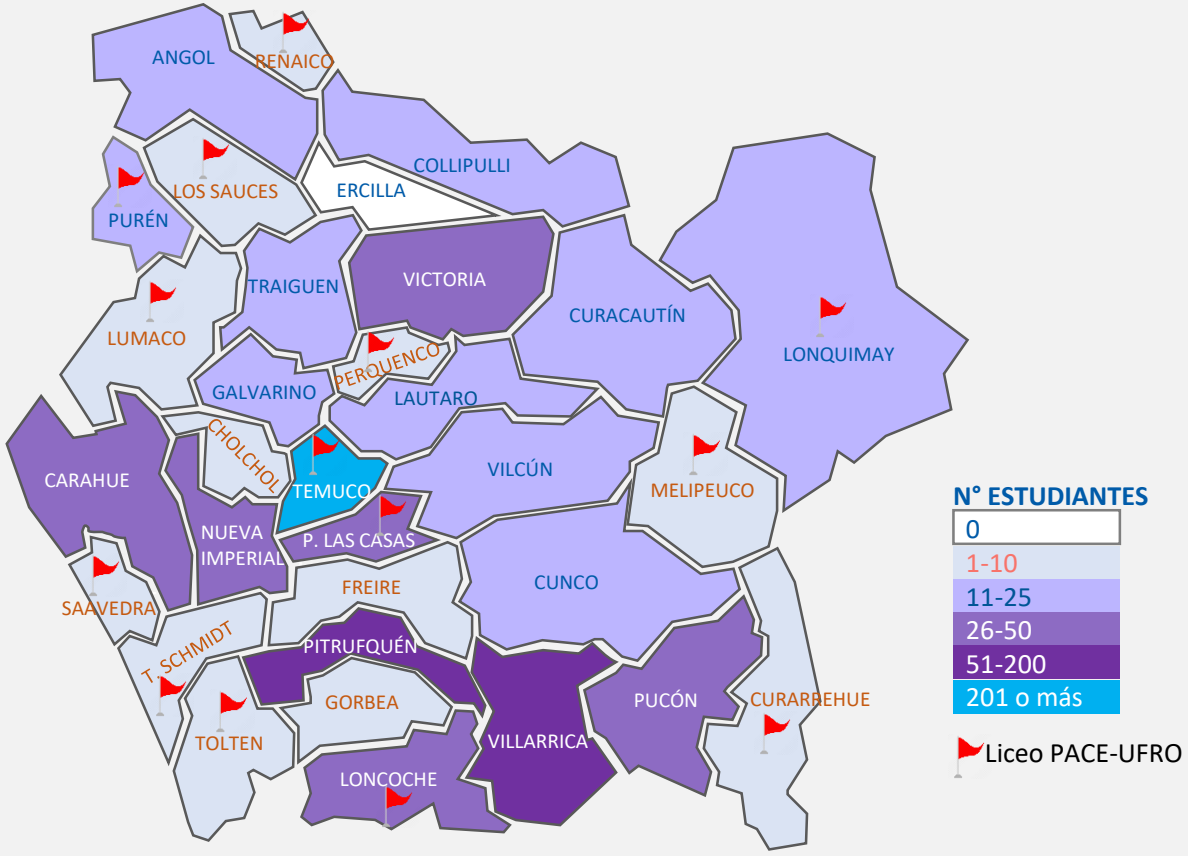

TEMUCO
712 ESTUDIANTES (PROMOCIÓN)
55 ESTABLECIMIENTOS CON INGRESO

VILLARRICA
81 ESTUDIANTES (PROMOCIÓN)
13 ESTABLECIMIENTOS CON INGRESO

PITRUFQUÉN
65 ESTUDIANTES (PROMOCIÓN)
6 ESTABLECIMIENTOS CON INGRESO

UNIVERSIDAD DE LA FRONTERA
VICERRECTORÍA DE PREGRADO

PREGRADO
EN CIFRAS
2023

Comisión Nacional de Acreditación
CNA-Chile
INSTITUCIÓN ACREDITADA
6 AÑOS EN TODAS LAS ÁREAS
• GESTIÓN INSTITUCIONAL • DOCENCIA DE PREGRADO
• DOCENCIA DE POSTGRADO • INVESTIGACIÓN
• VINCULACIÓN CON EL MEDIO
HASTA NOVIEMBRE DE 2024